



UNIVERSIDAD NACIONAL DE LOJA

ÁREA DE LA ENERGÍA, LAS INDUSTRIAS Y LOS RECURSOS
NATURALES NO RENOVABLES

CARRERA DE INGENIERÍA EN SISTEMAS

SISTEMA DE SEGUIMIENTO A GRADUADOS

SISEG-UNL

EVIDENCIA:

*“Informe de resultados de socialización
estudiantil del plan de mejoras”*

DESCRIPCION DE LA EVIDENCIA: *Documento que presenta la información del estudio que, en base a encuestas, realiza la Carrera como parte del proceso de seguimiento a graduados, para determinar el campo y desempeño profesional de los formados en la Carrera*

RESPONSABLE DE SEGUIMIENTO A GRADUADOS: Edwin René Guamán Quinche

LOJA – ECUADOR

2012

Introducción

La Carrera de Ingeniería en Sistemas consciente de la relevancia que tiene la Educación Superior con el desarrollo de la región sur del país , asumimos con responsabilidad la formación profesional, evidenciada en diversas acciones; entre las más recientes: el impulso a la autoevaluación de los programas de formación y acreditación institucional.

En este marco, se realizó el seguimiento a los graduados y empleadores de los periodos 2007-2008-2009, con la finalidad de conocer principalmente la situación laboral de los titulados, el cumplimiento del perfil de egreso previsto, las percepciones sobre la formación, el desempeño profesional, sugerencias para mejorar; y, requerimientos de formación. Esta información es relevante para el rediseño curricular de la Carrera y el mejoramiento de los servicios educativos que brinda la institución, en general.

Luego se socializó el plan de mejoras con los estudiantes de la carrera para que conozcan el documento de plan de mejoras, el mismo que permite tomar medidas para redefinir y corregir las debilidades que tiene la carrera para la formación de sus profesionales. Posteriormente se aplicó una encuesta a los estudiantes para evidenciar si están enterados de los resultados obtenidos en el informe de empleabilidad y plan de mejoras.

OBJETIVO

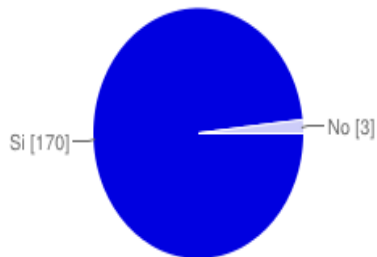
Obtener información acerca del grado conocimientos del informe de graduados por parte de los estudiantes de la carrera de Ingeniería en Sistemas.

ENCUESTA A LOS ESTUDIANTES

Resumen

1. Recuerda usted si se realizó la socialización sobre los graduados de su carrera?

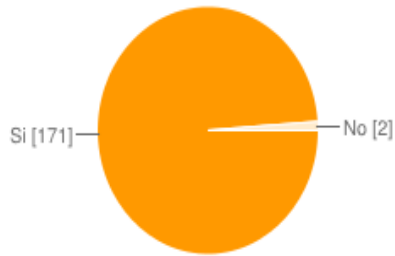
Si	170	98%
No	3	2%



El 98% de estudiantes manifiestan que se realizó una socialización del informe de graduados mientras un 2% manifiestan que no recuerdan dicha socialización

2.1 Si los graduados han seguido algún estudio de postgrado.

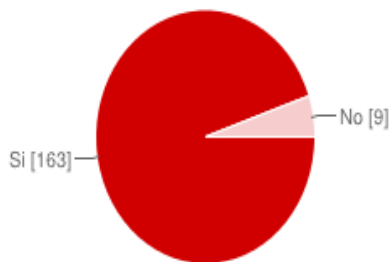
Si	171	99%
No	2	1%



El 99% de estudiantes manifiestan que los graduados han seguido estudios de postgrado mientras un 1% manifiestan que los graduados no tienen estudios de postgrado

2.2 Las formas de ingreso al mercado laboral que han utilizado los graduados

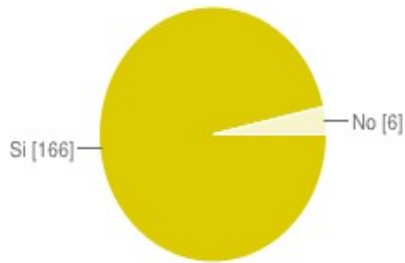
Si	163	95%
No	9	5%



El 95% de estudiantes manifiestan que conocen las formas de ingreso del mercado laboral mientras el 5% manifiestan que no conocen.

2.3 La situación laboral actual de los graduados de la carrera

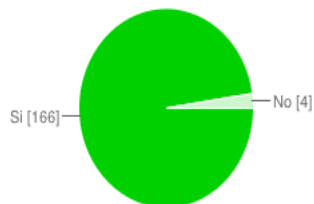
Si	166	97%
No	6	3%



El 97% de estudiantes manifiestan que conocen las situación laboral mientras del graduado mientras el 3% manifientan que no conocen.

2.4 Las fortalezas y debilidades en cuanto a: conocimientos, habilidades y actitudes, en la formación que recibieron los graduados en la carrera.

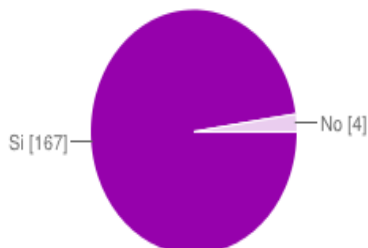
Si	166	98%
No	4	2%



El 98% de estudiantes manifiestan que conocen las fortalezas y debilidades en cuanto a conocimiento, habilidades y actitudes en la formación que recibieron los graduados en su formación, el 2% manifientan que no conocen.

2.5 El criterio que tienen los empleadores en relación al desempeño de los graduados de la carrera.

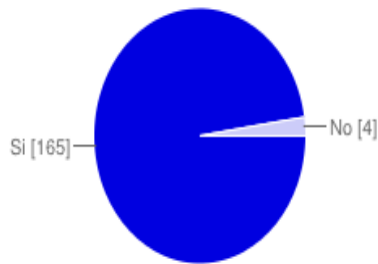
Si	167	98%
No	4	2%



El 98% de estudiantes manifiestan que conocen el criterio que tiene los empleadores en relación al desempeño que realizan los graduados, el 2% manifiestan que no conocen.

2.6 Si los resultados del Proceso de seguimiento a graduados permitió actualizar la Malla Curricular de su carrera (asignaturas que se imparten en la carrera)

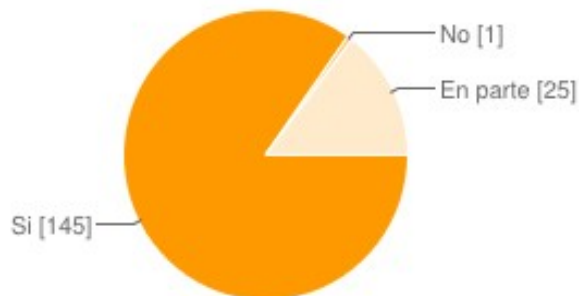
Si	165	98%
No	4	2%



El 98% de estudiantes manifiestan que el proceso de seguimiento a graduados permitió actualizar la malla curricular de su carrera, el 2% manifiestan que no conocen.

3. La socialización de estos resultados le dejó una visión global del estado actual de la carrera?

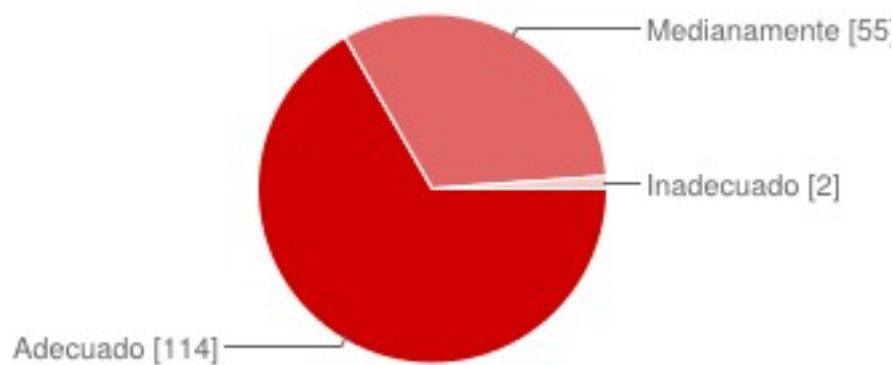
Si	145	85%
No	1	1%
En parte	25	14%



El 85% de estudiantes manifiestan que el proceso de socialización de los resultados les ha dejado una visión global del estado actual de la carrera, mientras el 14% manifiesta que en parte tienen una visión general y el 1% manifiestan que no des dejó claro el proceso de socialización

4. Según su criterio, los mecanismos utilizados para la socialización de los resultados del seguimiento a graduados fue:

Adecuado	114	67%
Medianamente adecuado	55	32%
Inadecuado	2	1%



El 67% de estudiantes manifiestan que mecanismo de la socialización a través de charlas para la socialización de los resultados del seguimiento a graduados fué el adecuado, mientras el 32% manifiesta que mecanismo fué medianamente adecuado y el 1% manifiestan que fué inadecuado.

CONCLUSIÓN

- Se debe usar herramientas tecnológica para aplicar las encuestas como drive o life survey para agilizar el proceso de tabulación de resultados.

Loja, Diciembre de 2012

.....
Ing. Hernán Leonardo Torres Carrión M. Sc.
COORDINADOR ING. EN SISTEMAS (E)

.....
Ing. Edwin René Guamán Quinche
RESPONSABLE SISEG - ING. EN SISTEMAS