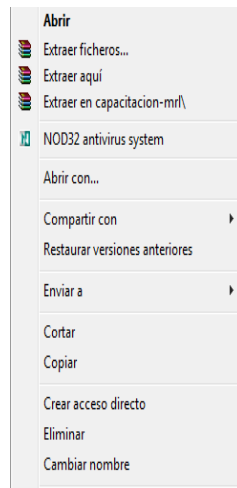


PASOS PARA LA INSTALACIÓN

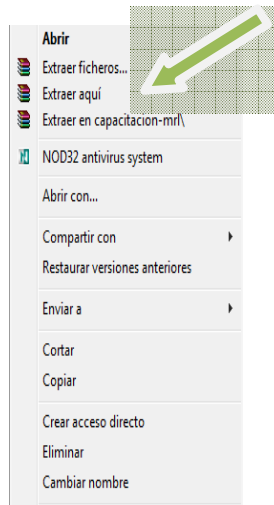


Descomprimir el archivo capacitación-mrl

- ☐ Clic derecho sobre la carpeta capacitación-mrl, nos mostrara algo así.



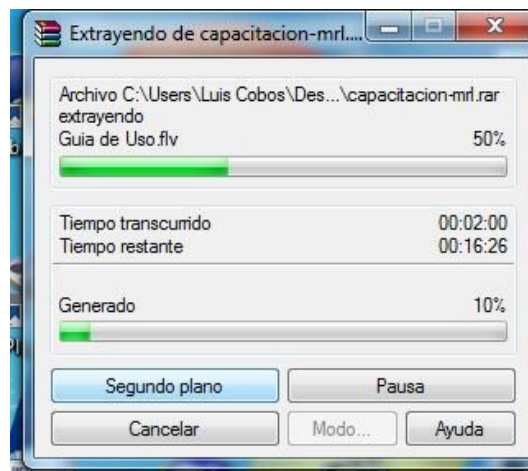
- ☐ Hacemos clic sobre Extraer Aquí.



- ☐ Nos saldrá algo así y damos clic sobre **si a todo**



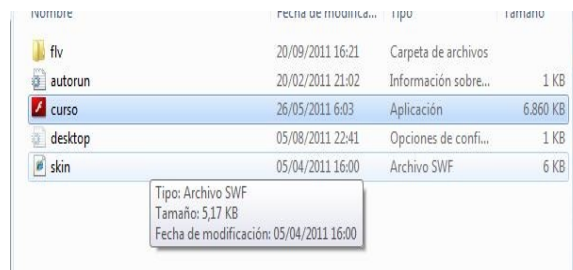
- Empieza a extraer todos los ficheros que se encuentran dentro de la carpeta.



- Ahora si ya la carpeta esta descomprimida lista para utilizar.



- Damos doble clic sobre la carpeta capacitación-mrl y dentro encontramos lo siguiente:



- Finalmente clic sobre **curso** y nos mostrara unos parámetros para poder ingresar.



Ingresamos los datos personales y listos para empezar el curso....suerte...!